



TOSHKENT VILOYATI  
STATISTIKA BOSHQARMASI

# TOSHKENT VILOYATINING SANOAT ISHLAB CHIQRISHI

2023-YIL YANVAR-MAY  
(DASTLABKI MA'LUMOT)



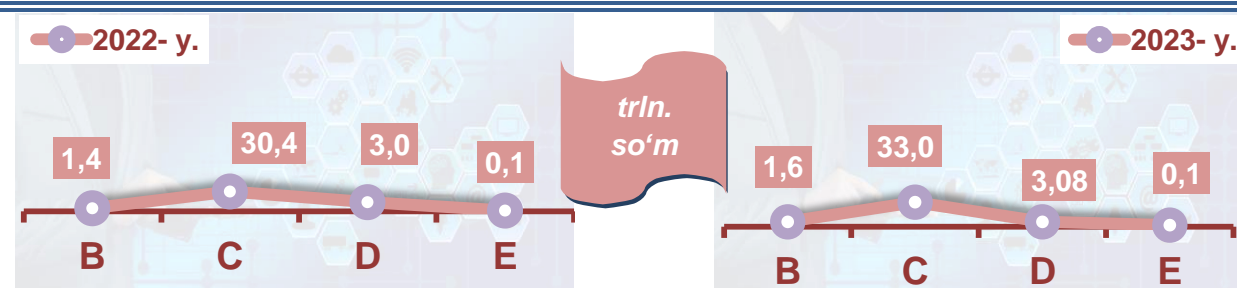
Sanoat statistikasi  
bo'limi  
Tel.: 71-202-86-66

## Toshkent viloyatining sanoat ishlab chiqarishi

(2023- yil yanvar-may oylarida)

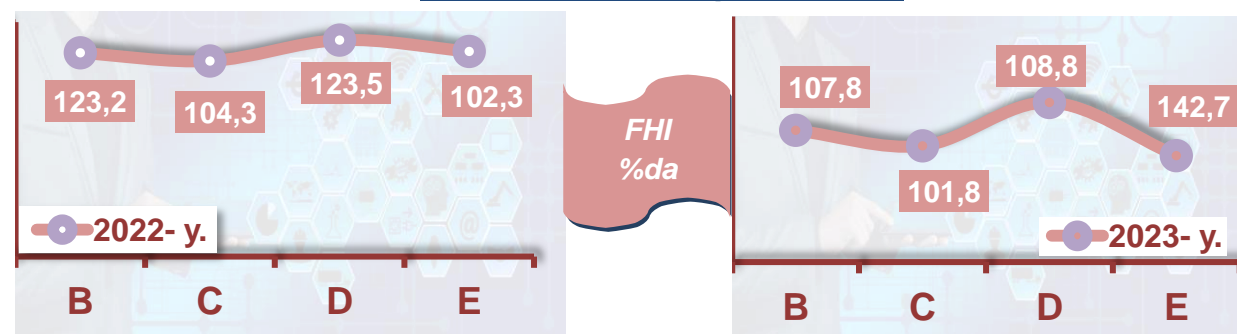
Dastlabki ma'lumotlar bo'yicha, 2023- yilning yanvar-may oylarida viloyat korxonalarini tomonidan 38485,9 mlrd. so'mlik sanoat mahsulotlari ishlab chiqarilgan bo'lib, 2022- yilning mos davriga nisbatan sanoat ishlab chiqarishining fizik hajm indeksi\* 103,1 %ni tashkil etdi.

Sanoat ishlab chiqarishi tarkibida eng katta ulush ishlab chiqaradigan sanoat hissasiga to'g'ri kelib, uning jami sanoat ishlab chiqarishidagi ulushi 85,8 %ni hamda ishlab chiqarish hajmi 33025,1 mlrd. so'mni tashkil etdi.



**B** – Tog‘-kon sanoati va ochiq konlarni ishlash, **C** - Ishlab chiqaradigan sanoat **D** - Elektr, gaz, bug‘ bilan ta‘minlash va havoni konditsiyalash, **E** - Suv bilan ta‘minlash; kanalizatsiya tizimi, chiqindilarni yig‘ish va utilitatsiya qilish.

### Asosiy iqtisodiy faoliyat turlari bo'yicha sanoat ishlab chiqarishi, FHI\* %da




Jami sanoat ishlab chiqarishi fizik hajmi o'sishining asosiy omili bo'lib, ishlab chiqaradigan (qayta ishlash) sanoatning – 1,8%ga, elektr, gaz, bug‘ bilan ta‘minlash va havoni konditsiyalashning –8,8 %ga o'sganligi ta'sir qildi.

\*Sanoat ishlab chiqarishining fizik hajmi indeksi ishlab chiqarilgan mahsulotlar (ishlar, xizmatlar) hajmining taqqoslanadigan davrlardagi o'zgarishini tavsiflovchi nisbiy ko'rsatkichdir.

## Togʻ- kon sanoati va ochiq konlarni ishlash sanoati

### Togʻ- kon sanoati



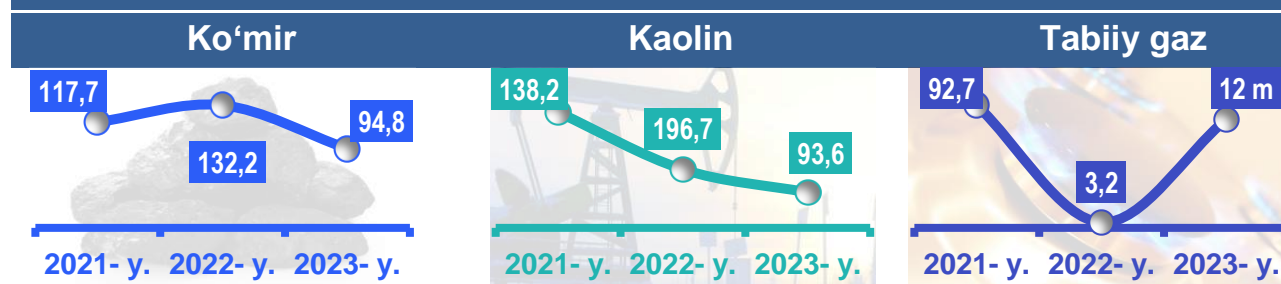
Togʻ- kon sanoati va ochiq konlarni ishlash korxonalarini tomonidan 2023-yilning yanvar-may oylarida ishlab chiqarilgan mahsulotlar hajmi 1,6 trln. soʻmni yoki jami ishlab chiqarilgan sanoat mahsulotlari hajmining 4,1 %ini tashkil etdi.

### **Jami sanoat ishlab chiqarishi hajmidagi ulushi, (yanvar-may oylarida, %da)**



### Togʻ- kon sanoati va ochiq konlarni ishlashda yirik sanoat korxonalarini tomonidan ayrim turdagi sanoat mahsulotlarini ishlab chiqarish

#### **Oʻtgan yilning mos davriga nisbatan, %da**

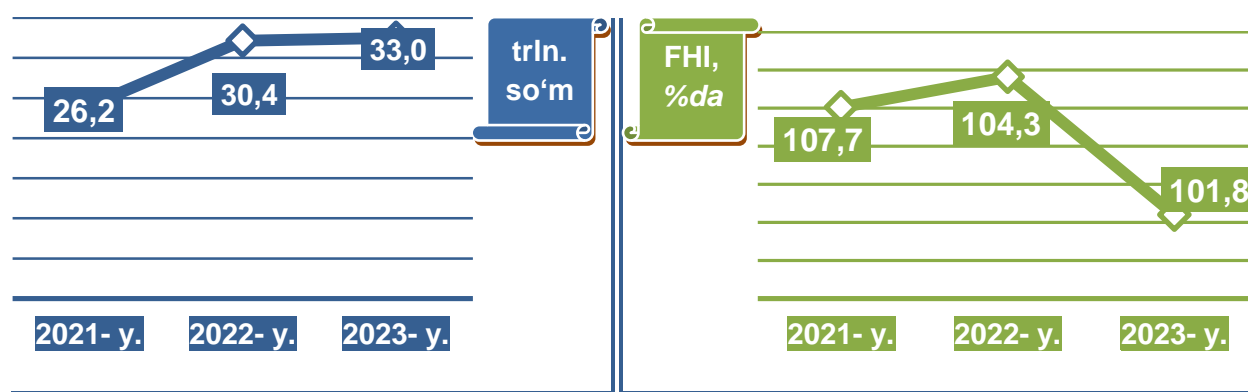




**Togʻ- kon sanoati va ochiq konlarni ishlashda yirik sanoat korxonalari tomonidan ayrim turdagi sanoat mahsulotlarini ishlab chiqarish**

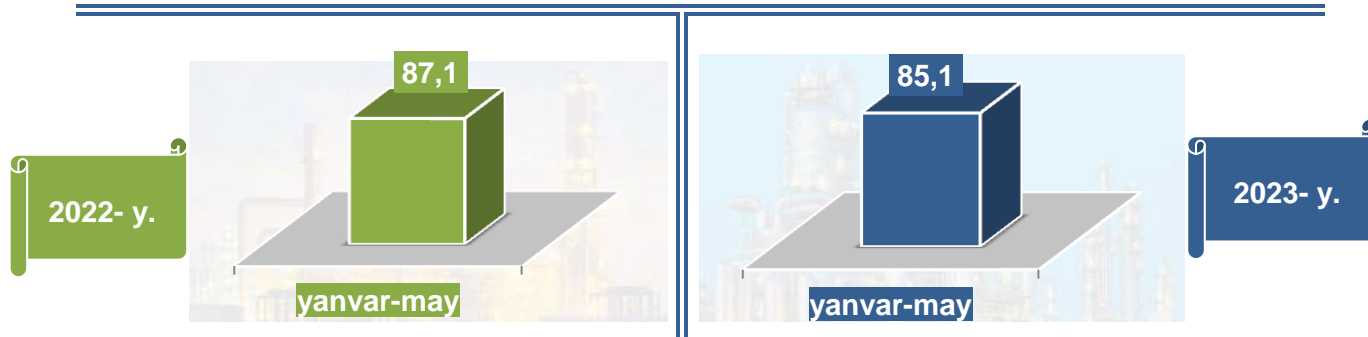
Sanoat mahsulotlari	2022- yil yanvar- may	2023- yil yanvar- may	Farqi +/-
Koʻmir, ming t.	1964,5	1862,3	-102,2
Chaqiq tosh, ming t.	146,5	153,8	7,3
Kaolin, ming t.	172,8	161,7	-11,1

**Ishlab chiqaradigan sanoat**



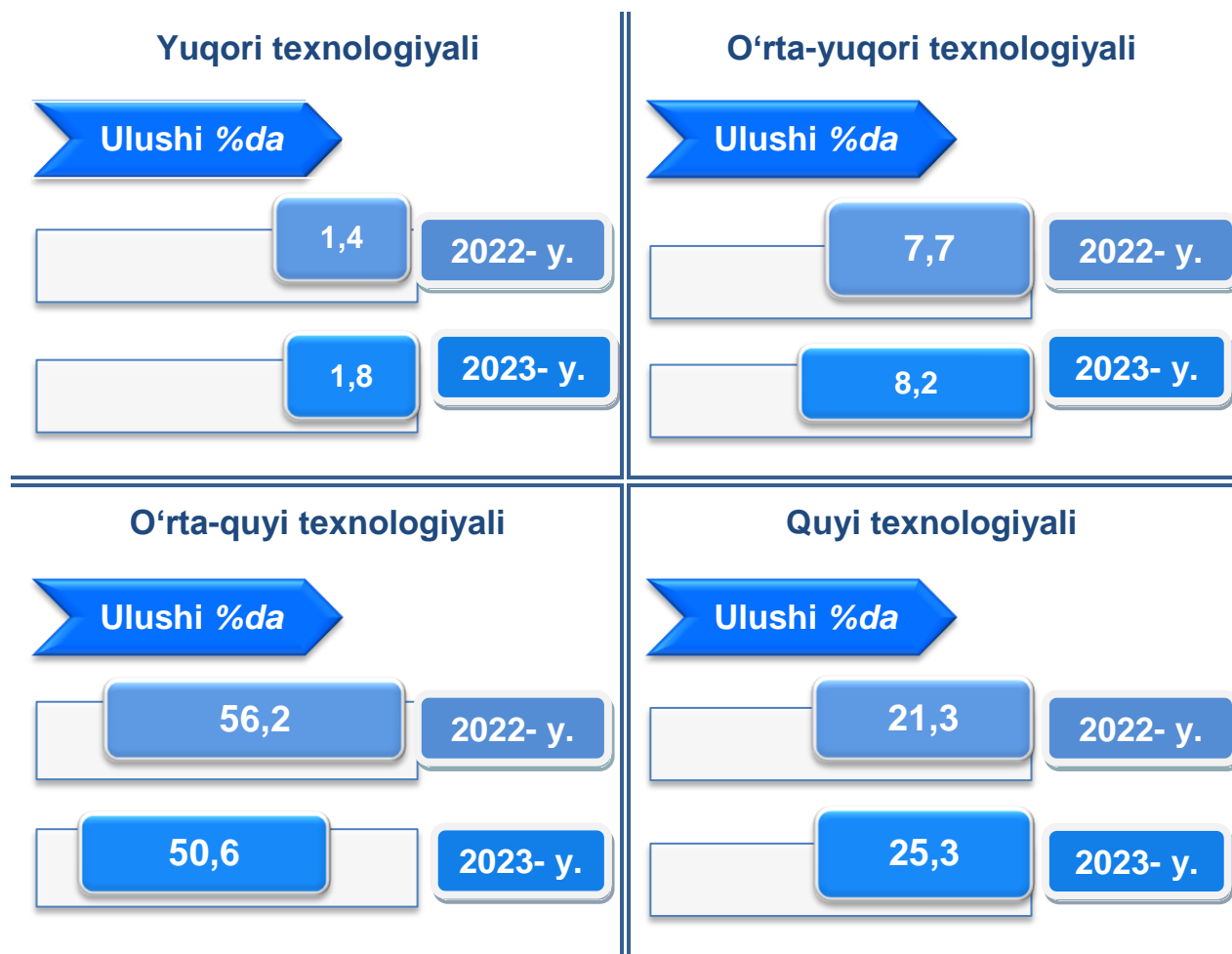
2023- yilning yanvar-may oylarida ishlab chiqaradigan sanoat korxonalari tomonidan ishlab chiqarilgan mahsulotlar hajmi 33,0 trln. soʻmni yoki jami sanoat mahsulotlarining 85,8 %ini tashkil etdi.

**Jami sanoat ishlab chiqarishi hajmidagi ulushi, (yanvar-may oylarida, %da)**



Oʻtgan yilning mos davri bilan solishtirganda ishlab chiqaradigan sanoat tarkibida yuqori texnologiyali tarmoqning ulushi 1,8 %ni (2022- yilning yanvar-may oyida 1,4 %), oʻrta-yuqori texnologiyali – 8,2 %

(7,7 %), o'рта-quyi texnologiyali – 50,6 % (56,2 %) va quyi texnologiyalisi – 25,3 % (21,3 %)ni tashkil etdi.



Jami ishlab chiqaradigan sanoat tarkibida mashina va asbob-uskunalar ishlab chiqarish, ta'mirlash va o'rnatish, avtotransport vositalari, yarim pritseplar va boshqa tayyor buyumlarni ishlab chiqarish sohasining ulushi – 5,8 % (2022- yilning yanvar-may oylariga nisbatan fizik hajm indeksi 200,3 %), metallurgiya sanoatining ulushi – 42,4 % (2022- yilning yanvar-may oylariga nisbatan fizik hajm indeksi 91,4 %), to'qimachilik, kiyim, teri mahsulotlarini ishlab chiqarishning ulushi – 9,7 % (2022- yilning yanvar-may oylariga nisbatan fizik hajm indeksi 121,0 %), oziq-ovqat, ichimliklar va tamaki mahsulotlarini ishlab chiqarishning ulushi – 13,8 % (2022- yilning yanvar-may oylariga nisbatan fizik hajm indeksi 108,5 %), kimyo mahsulotlari, rezina va plastmassa buyumlarini ishlab chiqarishning ulushi –

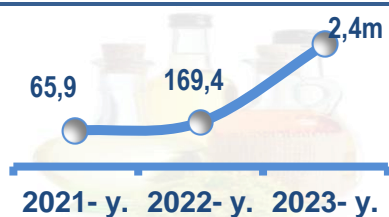
6,8 % (2022-yilning yanvar-may oylariga nisbatan fizik hajm indeksi 100,5 %)ni tashkil etdi.

### Ishlab chiqaradigan sanoatda ayrim turdagi mahsulotlarning o'sish sur'ati


2023-yilning yanvar-may oylari davomida ishlab chiqaradigan sanoatda 7,115 ming tonna o'simlik yog'l (o'tgan yilning mos danriga nisbatan 2,4 m. o'sgan), 7,5 ming tonna margarin mahsulotlari (127,8 %) hamda 147,5 ming tonna shakar (117,8 %) mahsulotining ishlab chiqarilishi o'sganligi kuzatildi.

#### O'tgan yilning mos davriga nisbatan, %da

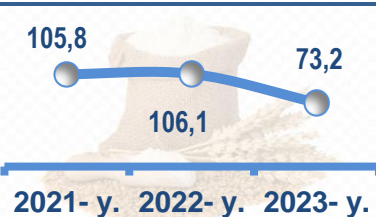
##### O'simlik yog'l (tozalangan)



##### Pishloq va tvorog



##### Yumshoq bug'doy va spelta uni



##### Pivo



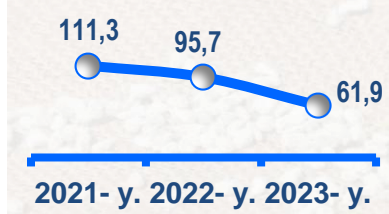
##### Aroq



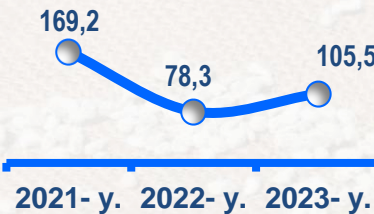
##### Uzum vinosi



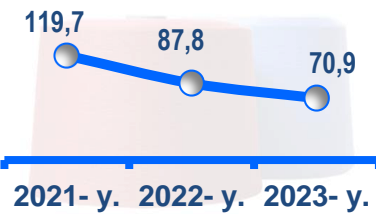
##### Sement



##### Paxta chigiti



##### Kalava ip



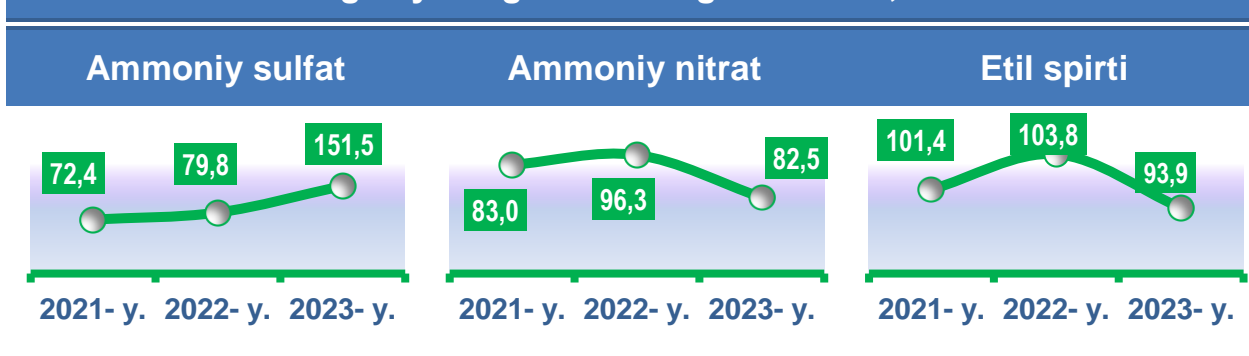
**Ishlab chiqaradigan sanoatda yirik sanoat korxonalari tomonidan ayrim turdagi mahsulotlarni ishlab chiqarish**

Sanoat mahsulotlari	2022- yil yanvar- may	2023- yil yanvar- may	Farqi +/-
Yumshoq bug‘doy va spelta uni, ming t.	155,7	113,9	-41,8
Shakar, ming t.	148,1	174,5	26,4
Paxta tolasi ming t.	27,3	29,3	2,0
Portlandsement, ming t.	1859,6	1151,1	-708,4

**Ishlab chiqaradigan sanoatda yirik sanoat korxonalari tomonidan ayrim turdagi mahsulotlarni ishlab chiqarish**

Texnologik jihozlarni kapital qayta tiklash ishlari, kimyo korxonalarida ishlab chiqarish holati o‘tgan yilning shu davriga nisbatan pasayishi etil spirti (2022- yilning yanvar-may oylariga nisbatan 93,9 %), ammoniy nitrat (2022- yilning yanvar-may oylariga nisbatan 82,5 %) mahsulotlarida ko‘rsatkichlari qayd etildi.

**O‘tgan yilning mos davriga nisbatan, %da**

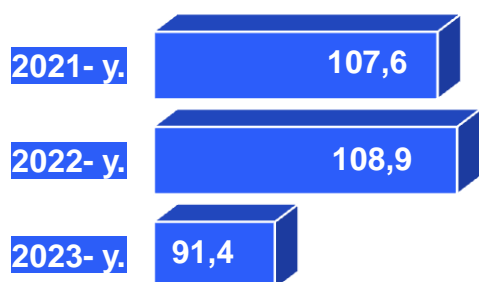


## Metallurgiya sanoati

(yanvar-may)



FHI  
%da



Ishlab chiqaradigan sanoat tarkibida 2023- yilning yanvar-may oylarida metallurgiya sanoati ulushi 42,4 %ni tashkil etib, uning fizik hajm indeksi 91,4 %ni tashkil etgan va ishlab chiqarish hajmi 16329,3 mlrd. so'mni tashkil etdi.

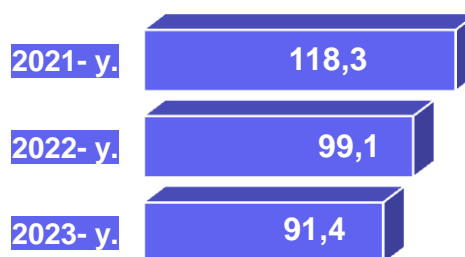
## Boshqa nometall mineral mahsulotlar ishlab chiqarish

(yanvar-may oyida)

Ishlab chiqaradigan sanoat tarkibida 2023- yilning yanvar-may oylarida boshqa nometall mineral mahsulotlar ishlab chiqarishning ulushi 3,3 %ni, uning fizik hajm indeksi esa 91,4 %ni tashkil etgan va ishlab chiqarish hajmi 1282,9 mlrd. so'mni tashkil etdi.



FHI  
%da

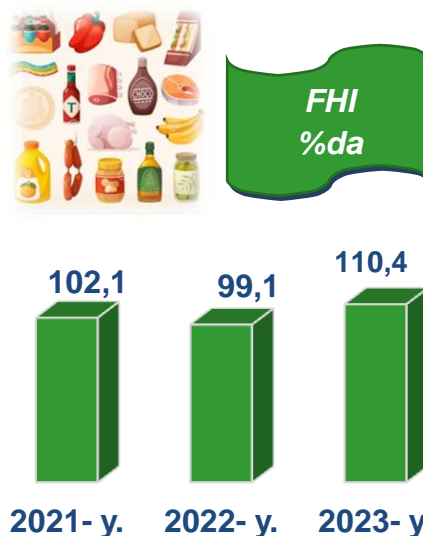




## Oziq-ovqat mahsulotlari ishlab chiqarish sanoati

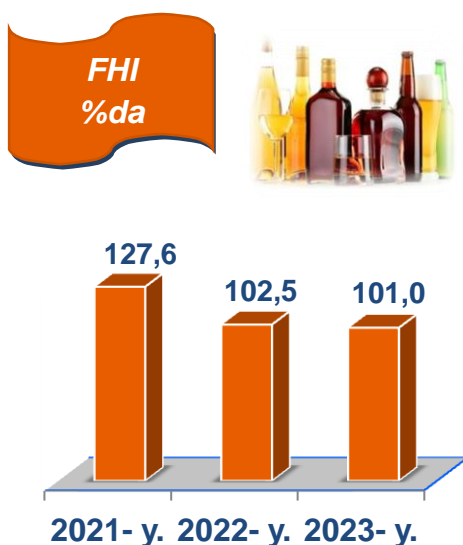
(yanvar-may oyida)

Ishlab chiqaradigan sanoat tarkibida 2023- yilning yanvar-may oylari yakunlariga ko'ra, oziq-ovqat mahsulotlari ishlab chiqarishning ulushi 11,7 %ni tashkil etgan, o'tgan yilning mos davriga nisbatan fizik hajm indeksi esa 110,4 %ni tashkil etgan va ishlab chiqarish hajmi 4487,3 mlrd. so'mni tashkil etdi.



## Ichimliklar ishlab chiqarish sanoati

(yanvar-may oyida)



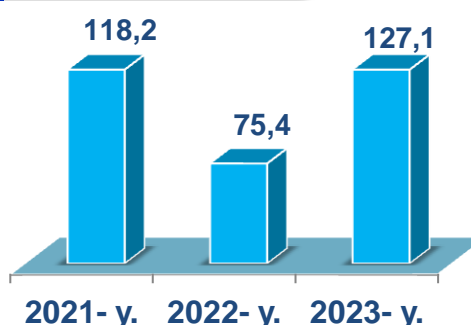
Ishlab chiqaradigan sanoat tarkibida 2023- yilning yanvar-may oylarida ichimlik mahsulotlari ishlab chiqarishning ulushi 2,1 %ni, uning fizik hajm indeksi esa 101,0 %ni tashkil etgan va ishlab chiqarish hajmi 816,3 mlrd. so'mni tashkil etdi.

## To'qimachilik mahsulotlari ishlab chiqarish sanoati (yanvar-may oyida)

Ishlab chiqaradigan sanoat tarkibida 2023- yilning yanvar-may oylarida to'qimachilik mahsulotlari ishlab chiqarishning ulushi 6,2 %ni tashkil etgan bo'lsa, uning fizik hajm indeksi 1027,1 %ni tashkil etgan va ishlab chiqarish hajmi 2387,4 mlrd. so'mni tashkil etdi.



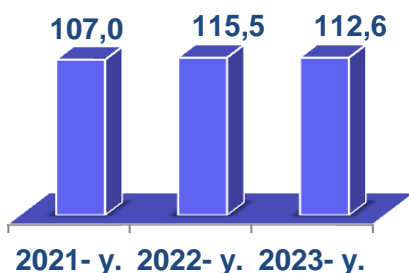
**FHI**  
%da



## Kiyim ishlab chiqarish sanoati (yanvar-may oyida)



**FHI**  
%da

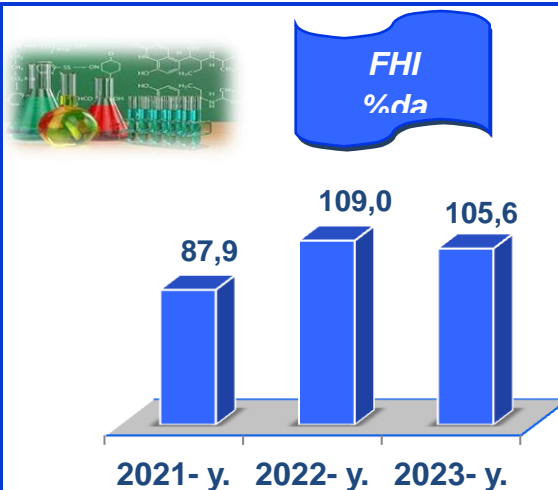


2023- yilning yanvar-may oylari yakunlariga ko'ra, kiyim ishlab chiqarish sanoatining ishlab chiqaradigan sanoat tarkibidagi ulushi 3,4 %ni, fizik hajm indeksi esa 112,6 %ni tashkil etgan va ishlab chiqarish hajmi 1298,6 mlrd. so'mni tashkil etdi.

## Kimyo mahsulotlari ishlab chiqarish

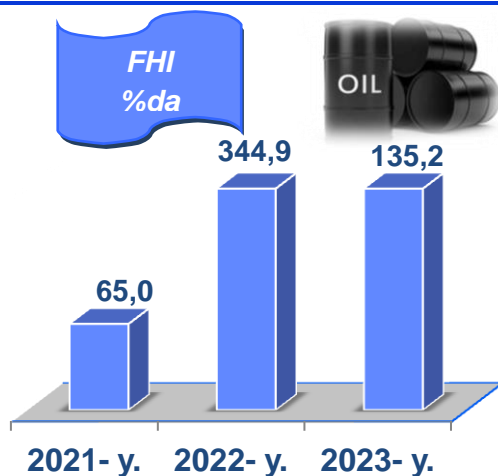
(yanvar-may oyida)

2023- yilning yanvar-may oylari yakunlariga ko'ra kimyo mahsulotlari ishlab chiqarish sanoatining ishlab chiqaradigan sanoatdagi ulushi 5,1 %ni tashkil etgan, fizik hajm indeksi esa 105,6 %ni tashkil etgan va ishlab chiqarish hajmi 1975,4 mlrd. so'mni tashkil etdi.



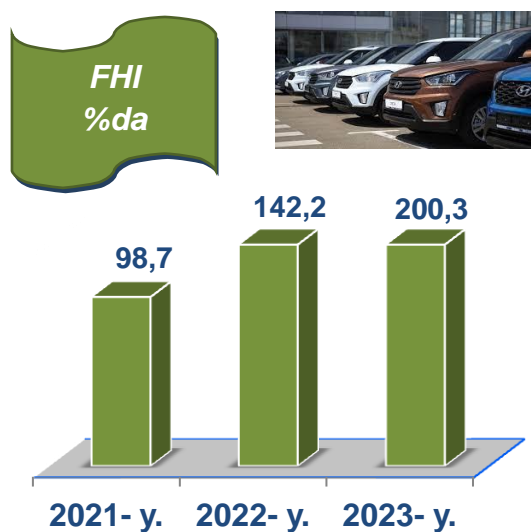
## Koks va neftni qayta ishlash mahsulotlari ishlab chiqarish

(yanvar-may oyida)



2023- yilning yanvar-may oylari yakunlariga ko'ra, koks va neftni qayta ishlash mahsulotlari ishlab chiqarish sanoatining ishlab chiqaradigan sanoatdagi ulushi 2,0 %ni tashkil etgan, fizik hajm indeksi esa 135,2 %ni tashkil etgan va ishlab chiqarish hajmi 753,1 mlrd. so'mni tashkil etdi.

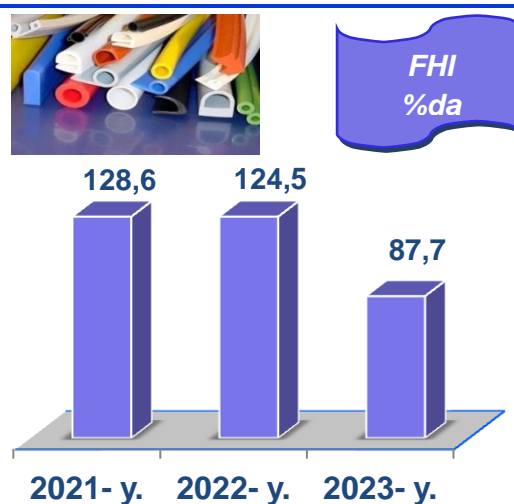
## Avtotransport vositalari, treylerlar va yarim tirkamalar ishlab chiqarish (yanvar-may oyida)



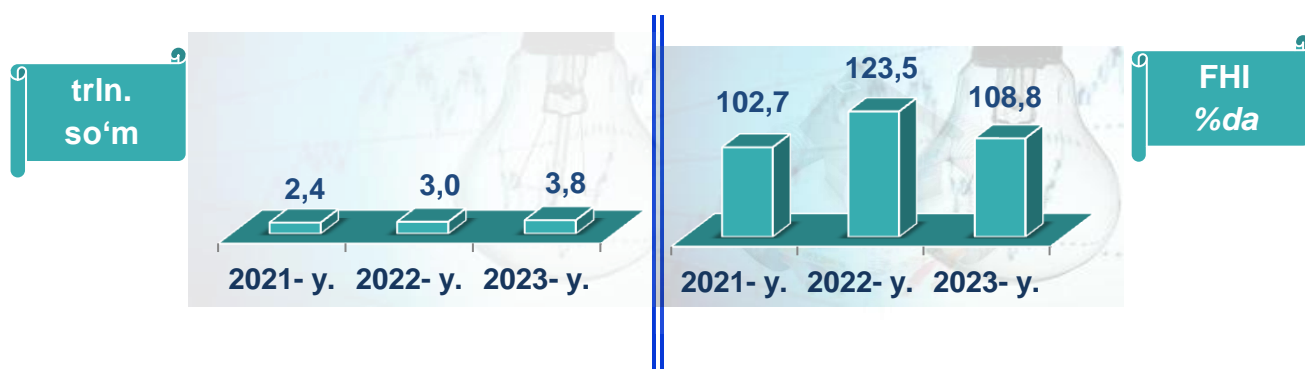
2023- yilning yanvar-may oylari yakunlariga ko'ra, avtotransport vositalari, treylerlar va yarim tirkamalar ishlab chiqarish sanoatining ishlab chiqaradigan sanoatdagi ulushi 5,8 %ni tashkil etgan, fizik hajm indeksi esa 200,3 %ni tashkil etdi va ishlab chiqarish hajmi 2250,6 mlrd. so'mni tashkil etdi.

## Rezina va plastmassa buyumlar ishlab chiqarish (yanvar-may oyida)

2023- yilning yanvar-may oylari yakunlariga ko'ra, rezina va plastmassa buyumlar ishlab chiqarish sanoatining ishlab chiqaradigan sanoatdagi ulushi 1,7 %ni tashkil etgan, fizik hajm indeksi esa 87,7 %ni tashkil etdi va ishlab chiqarish hajmi 640,0 mlrd. so'mni tashkil etdi.




## Elektr, gaz, bug' bilan ta'minlash va havoni konditsiyalash *yanvar-may oyida*



Elektr, gaz, bug' bilan ta'minlash va havoni konditsiyalash korxonalarini tomonidan ishlab chiqarilgan mahsulotlar hajmi 3,8 trln. so'mni (jami ishlab chiqarilgan sanoat mahsulotlari hajmining (9,8 %ini) tashkil etdi.

2023- yilning yanvar-may oylarida, sanoatning mazkur tarmog'ida elektr energiyani ishlab chiqarish, uzatish va taqsimlash, bug' bilan ta'minlash tizimlari va havoni konditsiyalashning o'tgan yilning mos davriga nisbatan fizik hajm indeksi 9,8 %ga oshganligi kuzatildi.

## Jami sanoat ishlab chiqarish hajmidagi ulushi, *(yanvar-may oyida, %da)*




Elektr, gaz, bug' bilan ta'minlash va havoni konditsiyalash sohasida yirik sanoat korxonalarini tomonidan sanoat mahsulotlarini ishlab chiqarish



Sanoat mahsulotlari	2022- yil yanvar- may	2023- yil yanvar- may	Farqi +/-
Elektroenergiya, mln.kVt.s	7740,3	7975,9	235,6
Issiqlik energiyasi, ming gkal	1747,7	1448,8	-298,9
Ko'mirni yer ostida gazga aylantirish natijasida hosil bo'lgan gaz, ming kub. m.	3315,0	39628,0	36313,0

### Suv bilan ta'minlash, kanalizatsiya tizimi, chiqindilarni yig'ish va utilizatsiya qilish

yanvar-may oyida



Suv bilan ta'minlash, kanalizatsiya tizimi, chiqindilarni yig'ish va utilizatsiya qilish korxonalari tomonidan ishlab chiqarilgan mahsulotlar hajmi 0,1 trln. so'mni (jami ishlab chiqarilgan sanoat mahsulotlari hajmining 0,3 %ini) tashkil etdi.

### Jami sanoat ishlab chiqarish hajmidagi ulushi, (yanvar-may oyida, %da)



Sanoat mahsulotlari	2022- yil yanvar- may	2023- yil yanvar- may	Farqi +/-
Oqova suvlarni yo'qotish,	21,9	22,5	0,5

transportirovka qilish va ishlov berish bo'yicha xizmatlar, mlrd.so'm

Suvga ishlov berish va suv quvurlari bo'yicha taqsimlash xizmatlar, mlrd.so'm

44,5

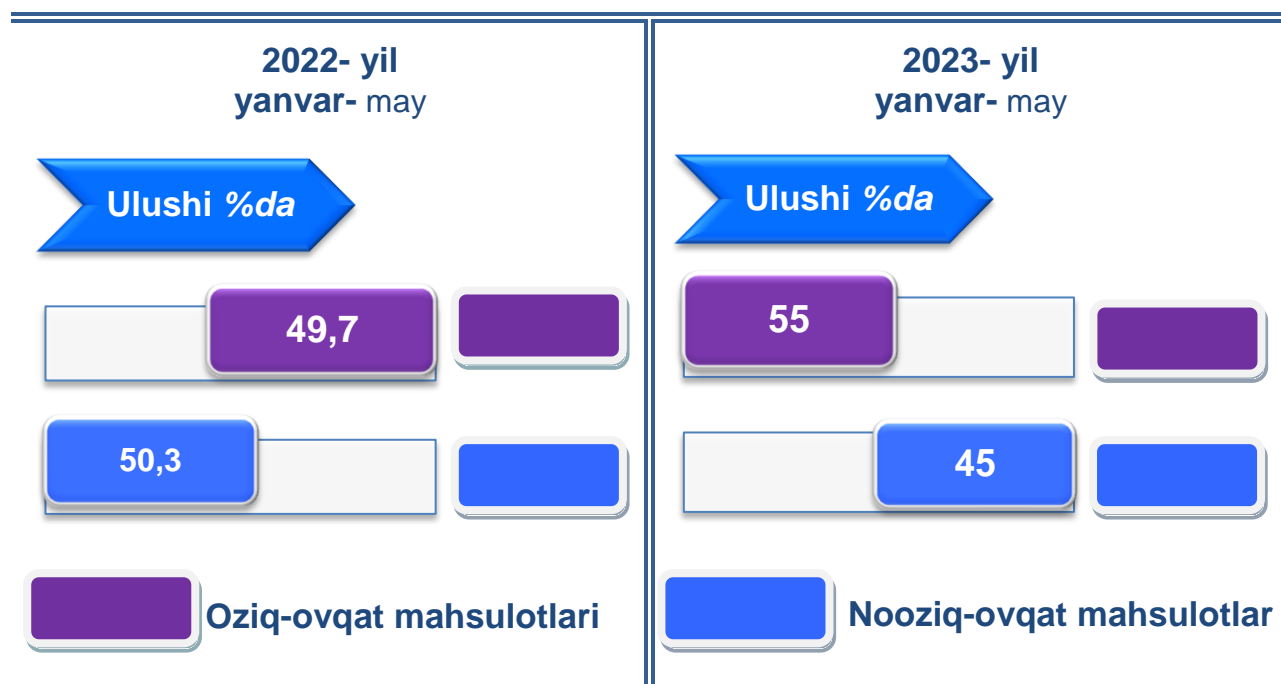
49,6

5,0

O'tgan yilning mos davriga nisbatan, Suvga ishlov berish va suv quvurlari bo'yicha taqsimlash xizmatlarida 112,3 %ni tashkil etdi.

### Iste'mol mahsulotlari ishlab chiqarish

Tayyor mahsulot turlarini kengaytirish va ishlab chiqarilishini qo'llab-quvvatlash bo'yicha amalga oshirib kelinayotgan chora-tadbirlar natijasida, iste'mol mahsulotlari ishlab chiqarish hajmi 9,0 trln. so'mni tashkil etdi va 2022- yilning mos davriga nisbatan 115,6 %ni, uning jami sanoatdagi ulushi 23,4 %ni tashkil etdi.













Oziq-ovqat mahsulotlari ishlab chiqarish tarkibida vino va aroq mahsulotlari va pivo 6,0 % (2022- yil yanvar-may oylarida 8,1 %)ni tashkil etdi. Hududlar kesimida iste'mol mahsulotlari ishlab chiqarilishining viloyat jami hajmidagi eng yuqori ulushi Ohangaron tumaniga to'g'ri kelib 17,2 %ni,

shuningdek, Qibray tumani – 8,9 %ni, Angren shahri – 6,0 %ni hamda Ohangaron shahri – 9,2 %ni tashkil etdi.









Shuningdek, iste'mol mahsulotlari ishlab chiqarilishining o'sish sur'atida viloyat o'sish sur'ati (115,6 %) darajasidan yuqori ko'rsatkich Angren (127,9 %), Ohangaron (111,0 %) shahlarida hamda Chinoz tumanida (187,3 %) qayd etildi.

**Hududlar bo'yicha iste'mol mahsulotlari ishlab chiqarish hajmi, tarkibi va o'sish sur'ati**  
2023- yilning yanvar-may oyida

	Mrd. so'm	Ulushi %da	O'sishi %da
	9 023,7	100,0	115,6
<b>Toshkent viloyati</b>			
	Mrd. so'm	Ulushi %da	O'sishi %da
	103,5	1,3	90,5
<b>Nurafshon</b>			
	Mrd. so'm	Ulushi %da	O'sishi %da
	60,7	0,6	125,8
<b>Bo'ka</b>			
	Mrd. so'm	Ulushi %da	O'sishi %da
	409,8	4,1	242,7
<b>Olmalik</b>			
	Mrd. so'm	Ulushi %da	O'sishi %da
	397,4	4,9	115,2
<b>Zangiota</b>			
	Mrd. so'm	Ulushi %da	O'sishi %da
	524,3	6,0	127,9
<b>Angren</b>			
	Mrd. so'm	Ulushi %da	O'sishi %da
	248,3	2,9	116,7
<b>Yuqori Chirchiq</b>			
	Mrd. so'm	Ulushi %da	O'sishi %da
	1 092,1	10,9	97,7
<b>Bekobod</b>			
	Mrd. so'm	Ulushi %da	O'sishi %da
	120,7	1,5	101,6
<b>Quy Chirchiq</b>			
	Mrd. so'm	Ulushi %da	O'sishi %da
	768,2	9,2	111,0
<b>Ohangaron</b>			
	Mrd. so'm	Ulushi %da	O'sishi %da
	841,3	8,9	115,9
<b>Qibray</b>			
	Mrd. so'm	Ulushi %da	O'sishi %da
	701,3	7,8	91,9
<b>Chirchiq</b>			
	Mrd. so'm	Ulushi %da	O'sishi %da
	203,9	2,3	192,8
<b>Parkent</b>			
	Mrd. so'm	Ulushi %da	O'sishi %da
	Mrd. so'm	Ulushi %da	O'sishi %da

127,3	1,6	140,1
<b>Yangiyo'l</b>		




125,8	1,3	111,2
<b>Piskent</b>		

	<i>Mlrd. so'm</i>	<i>Ulushi %da</i>	<i>O'sishi %da</i>		<i>Mlrd. so'm</i>	<i>Ulushi %da</i>	<i>O'sishi %da</i>
	226,4	2,6	108,8		193,8	2,3	124,8
<b>Oqqo'rg'on</b>				<b>O'rta Chirchiq</b>			
	<i>Mlrd. so'm</i>	<i>Ulushi %da</i>	<i>O'sishi %da</i>		<i>Mlrd. so'm</i>	<i>Ulushi %da</i>	<i>O'sishi %da</i>
	1 619,6	17,2	118,9		166,3	2,2	187,3
<b>Ohangaron</b>				<b>Chinoz</b>			
	<i>Mlrd. so'm</i>	<i>Ulushi %da</i>	<i>O'sishi %da</i>		<i>Mlrd. so'm</i>	<i>Ulushi %da</i>	<i>O'sishi %da</i>
	79,0	0,9	136,3		239,3	2,7	77,1
<b>Bekobod</b>				<b>Yangiyo'l</b>			
	<i>Mlrd. so'm</i>	<i>Ulushi %da</i>	<i>O'sishi %da</i>		<i>Mlrd. so'm</i>	<i>Ulushi %da</i>	<i>O'sishi %da</i>
	314,1	3,2	149,0		460,7	5,6	120,5
<b>Bo'stonliq</b>				<b>Toshkent</b>			


Hududlar kesimida nooziq-ovqat mahsulotlar ishlab chiqarilishining jami hajmidagi eng yuqori ulush Chirchiq shahriga to'g'ri kelib 12,0 %ni, shuningdek, Zangiota tumanida – 1,9 %ni, Toshkent tumanida – 6,8 %ni, Ohangaron tumanida – 6,9 %ni tashkil etdi.

Shuningdek, nooziq-ovqat mahsulotlar ishlab chiqarilishining o'sish sur'atida yuqori ko'rsatkich Ohangaron (161,8% hamda Parkent (193,8%) tumanlarida qayd etildi.

**Hududlar bo'yicha nooziq-ovqat mahsulotlar ishlab chiqarish hajmi, tarkibi va o'sish sur'ati**  
2023- yilning yanvar-may oyida

	<i>Mlrd. so'm</i>	<i>Ulushi %da</i>	<i>O'sishi %da</i>		<i>Mlrd. so'm</i>	<i>Ulushi %da</i>	<i>O'sishi %da</i>
	4060,9	100,0	103,4				
<b>Toshkent viloyati</b>							
	<i>Mlrd. so'm</i>	<i>Ulushi %da</i>	<i>O'sishi %da</i>		<i>Mlrd. so'm</i>	<i>Ulushi %da</i>	<i>O'sishi %da</i>
	74,7	1,8	92,8		24,6	0,6	86,3
<b>Nurafshon</b>				<b>Bo'ka</b>			




	<i>Mlrd. so'm</i>	<i>Ulushi %da</i>	<i>O'sishi %da</i>
	191,2	4,7	176,5
<b>Olmalik</b>			


	<i>Mlrd. so'm</i>	<i>Ulushi %da</i>	<i>O'sishi %da</i>
	76,8	1,9	46,6
<b>Zangiota</b>			

	<i>Mlrd. so'm</i>	<i>Ulushi %da</i>	<i>O'sishi %da</i>
	275,3	6,8	103,1
<b>Angren</b>			


	<i>Mlrd. so'm</i>	<i>Ulushi %da</i>	<i>O'sishi %da</i>
	112,0	2,8	92,1
<b>Yuqori Chirchiq</b>			


	<i>Mlrd. so'm</i>	<i>Ulushi %da</i>	<i>O'sishi %da</i>
	481,9	11,9	94,0
<b>Bekobod</b>			


	<i>Mlrd. so'm</i>	<i>Ulushi %da</i>	<i>O'sishi %da</i>
	64,0	1,6	67,0
<b>Quyri Chirchiq</b>			


	<i>Mlrd. so'm</i>	<i>Ulushi %da</i>	<i>O'sishi %da</i>
	439,0	10,8	77,7
<b>Ohangaron</b>			


	<i>Mlrd. so'm</i>	<i>Ulushi %da</i>	<i>O'sishi %da</i>
	362,8	8,9	128,7
<b>Qibray</b>			


	<i>Mlrd. so'm</i>	<i>Ulushi %da</i>	<i>O'sishi %da</i>
	486,1	12,0	99,1
<b>Chirchiq</b>			


	<i>Mlrd. so'm</i>	<i>Ulushi %da</i>	<i>O'sishi %da</i>
	157,6	3,9	193,8
<b>Parkent</b>			


	<i>Mlrd. so'm</i>	<i>Ulushi %da</i>	<i>O'sishi %da</i>
	86,8	2,1	122,0
<b>Yangiyo'l</b>			


	<i>Mlrd. so'm</i>	<i>Ulushi %da</i>	<i>O'sishi %da</i>
	62,7	1,5	80,3
<b>Piskent</b>			

	<i>Mlrd. so'm</i>	<i>Ulushi %da</i>	<i>O'sishi %da</i>
	56,0	1,4	39,7
<b>Oqqo'rg'on</b>			


	<i>Mlrd. so'm</i>	<i>Ulushi %da</i>	<i>O'sishi %da</i>
	152,6	3,8	140,5
<b>O'rta Chirchiq</b>			


	<i>Mlrd. so'm</i>	<i>Ulushi %da</i>	<i>O'sishi %da</i>
	281,5	6,9	161,8
<b>Ohangaron</b>			

	<i>Mlrd. so'm</i>	<i>Ulushi %da</i>	<i>O'sishi %da</i>
	104,7	2,6	297,6
<b>Chinoz</b>			

	<i>Mlrd. so'm</i>	<i>Ulushi %da</i>	<i>O'sishi %da</i>
	59,8	1,5	133,4
<b>Bekobod</b>			

	<i>Mlrd. so'm</i>	<i>Ulushi %da</i>	<i>O'sishi %da</i>
	154,4	3,8	125,4
<b>Yangiyo'l</b>			

	<i>Mlrd. so'm</i>	<i>Ulushi %da</i>	<i>O'sishi %da</i>
	81,0	2,0	71,5
<b>Bo'stonliq</b>			

	<i>Mlrd. so'm</i>	<i>Ulushi %da</i>	<i>O'sishi %da</i>
	275,3	6,8	114,1
<b>Toshkent</b>			








Shuningdek, oziq-ovqat mahsulotlari ishlab chiqarilishining o'sish sur'atida eng yuqori ko'rsatkich Angren (174,4 %), Olmaliq (360%) hamda Ohangaron shaharlarida (259,3 %) qayd etildi.

**Hududlar bo'yicha oziq-ovqat mahsulotlari ishlab  
chiqarish hajmi, tarkibi va o'sish sur'ati**  
2023-yilning yanvar-may oyida

	Mrd. so'm	Ulushi %da	O'sishi %da		Mrd. so'm	Ulushi %da	O'sishi %da
	4962,8	100,0	128,1	<b>Toshkent viloyati</b>			
	28,8	0,6	85,2		36,2	0,7	182,5
<b>Nurafshon</b>				<b>Bo'ka</b>			
	218,6	4,4	360,9		320,6	6,5	178,1
<b>Olmaliq</b>				<b>Zangiota</b>			
	249,0	5,0	174,4		478,5	9,6	107,7
<b>Angren</b>				<b>Qibray</b>			
	610,2	12,3	100,8		56,7	1,1	244,2
<b>Bekobod</b>				<b>Quy Chirchiq</b>			
	329,2	6,6	259,3		46,3	0,9	189,6
<b>Ohangaron</b>				<b>Parkent</b>			
	215,2	4,3	78,8		63,1	1,3	180,0
<b>Chirchiq</b>				<b>Piskent</b>			
	40,5	0,8	205,6		41,2	0,8	88,3
<b>Yangiyo'l</b>				<b>O'rta Chirchiq</b>			
							
	Mrd.	Ulushi	O'sishi		Mrd.	Ulushi	O'sishi

	so'm	%da	%da		so'm	%da	%da
	170,4	3,4	254,4		61,5	1,2	114,8
	<b>Oqqo'rg'on</b>				<b>Chinoz</b>		




	Mlrd. so'm	Ulushi %da	O'sishi %da		Mlrd. so'm	Ulushi %da	O'sishi %da
	1 338,1	27,0	112,6		136,2	2,7	149,6
	<b>Ohangaron</b>				<b>Yuqori Chirchiq</b>		
	Mlrd. so'm	Ulushi %da	O'sishi %da		Mlrd. so'm	Ulushi %da	O'sishi %da
	19,2	0,4	145,9		185,4	3,7	131,4
	<b>Bekobod</b>				<b>Toshkent</b>		
	Mlrd. so'm	Ulushi %da	O'sishi %da		Mlrd. so'm	Ulushi %da	O'sishi %da
	233,0	4,7	239,0		84,9	1,7	45,3
	<b>Bo'stonliq</b>				<b>Yangiyo'l</b>		

**Xorijiy investitsiyalar ishtirokidagi korxonalar tomonidan sanoat mahsulotlari ishlab chiqarish**  
2023- yilning yanvar-may oyida


Hisobot davrida xorijiy investitsiyalar ishtirokidagi korxonalar tomonidan 7,6 trln. so'mlik sanoat mahsulotlari ishlab chiqarildi.

Xorijiy investitsiyalar ishtirokidagi korxonalarning umumiy ishlab chiqarishdagi tutgan ulushi 19,7 %ni tashkil etdi.


**Toshkent viloyati hududlari kesimida sanoat ishlab chiqarishi hajmlari**  
2023-yilning yanvar-may oyida

	Mlrd. so'm	Ulushi %da	O'sishi %da		Mlrd. so'm	Ulushi %da	O'sishi %da
	38 485,9	100,0	103,1				
	<b>Toshkent viloyati</b>						
	Mlrd. so'm	Ulushi %da	O'sishi %da		Mlrd. so'm	Ulushi %da	O'sishi %da
	968,5	2,5	117,7		185,2	0,5	82,2
	<b>Nurafshon</b>				<b>Bo'ka</b>		


	<i>Mrd. so'm</i>	<i>Ulushi %da</i>	<i>O'sishi %da</i>
	13558,5	35,2	93,0
<b>Olmaliq</b>			


	<i>Mrd. so'm</i>	<i>Ulushi %da</i>	<i>O'sishi %da</i>
	928,9	2,4	105,1
<b>Zangiota</b>			

	<i>Mrd. so'm</i>	<i>Ulushi %da</i>	<i>O'sishi %da</i>
	1866,3	4,8	101,2
<b>Angren</b>			


	<i>Mrd. so'm</i>	<i>Ulushi %da</i>	<i>O'sishi %da</i>
	2370,4	6,2	98,7
<b>Qibray</b>			


	<i>Mrd. so'm</i>	<i>Ulushi %da</i>	<i>O'sishi %da</i>
	4091,2	10,6	92,3
<b>Bekobod</b>			


	<i>Mrd. so'm</i>	<i>Ulushi %da</i>	<i>O'sishi %da</i>
	421,4	1,1	110,5
<b>Quy Chirchiq</b>			

	<i>Mrd. so'm</i>	<i>Ulushi %da</i>	<i>O'sishi %da</i>
	1810,2	4,7	102,5
<b>Ohangaron</b>			


	<i>Mrd. so'm</i>	<i>Ulushi %da</i>	<i>O'sishi %da</i>
	285,4	0,7	113,1
<b>Parkent</b>			


	<i>Mrd. so'm</i>	<i>Ulushi %da</i>	<i>O'sishi %da</i>
	3794,6	9,9	108,7
<b>Chirchiq</b>			


	<i>Mrd. so'm</i>	<i>Ulushi %da</i>	<i>O'sishi %da</i>
	233,3	0,6	103,3
<b>Piskent</b>			

	<i>Mrd. so'm</i>	<i>Ulushi %da</i>	<i>O'sishi %da</i>
	327,1	0,8	108,2
<b>Yangiyo'l</b>			

	<i>Mrd. so'm</i>	<i>Ulushi %da</i>	<i>O'sishi %da</i>
	652,5	1,7	105,4
<b>O'rta Chirchiq</b>			


	<i>Mrd. so'm</i>	<i>Ulushi %da</i>	<i>O'sishi %da</i>
	323,9	0,8	101,5
<b>Oqqo'rg'on</b>			


	<i>Mrd. so'm</i>	<i>Ulushi %da</i>	<i>O'sishi %da</i>
	404,8	1,1	103,5
<b>Chinoz</b>			


	<i>Mrd. so'm</i>	<i>Ulushi %da</i>	<i>O'sishi %da</i>
	3087,2	8,0	112,2
<b>Ohangaron</b>			

	<i>Mrd. so'm</i>	<i>Ulushi %da</i>	<i>O'sishi %da</i>
	843,1	2,2	102,8
<b>Yuqori Chirchiq</b>			

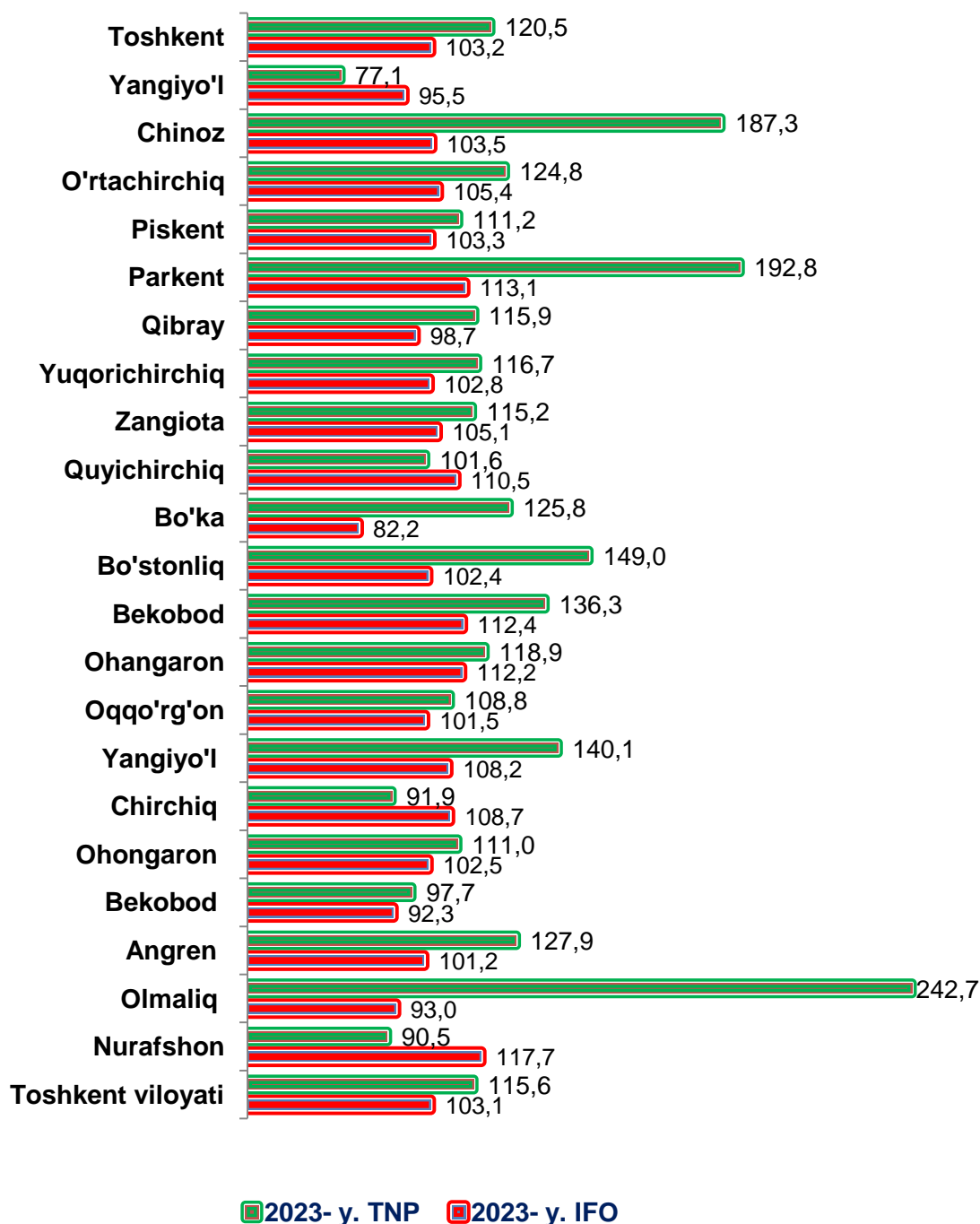
	<i>Mrd. so'm</i>	<i>Ulushi %da</i>	<i>O'sishi %da</i>
	154,9	0,4	112,4
<b>Bekobod</b>			

	<i>Mrd. so'm</i>	<i>Ulushi %da</i>	<i>O'sishi %da</i>
	688,4	1,8	103,2
<b>Toshkent</b>			

	<i>Mrd. so'm</i>	<i>Ulushi %da</i>	<i>O'sishi %da</i>
	915,7	2,4	102,4
<b>Bo'stonliq</b>			

	<i>Mrd. so'm</i>	<i>Ulushi %da</i>	<i>O'sishi %da</i>
	574,3	1,5	95,5
<b>Yangiyo'l</b>			

**Toshkent viloyati hududlari kesimida ishlab chiqarish fizik hajm indeksi, iste'mol mahsulotlari ishlab chiqarishning o'sish sur'ati, %da**

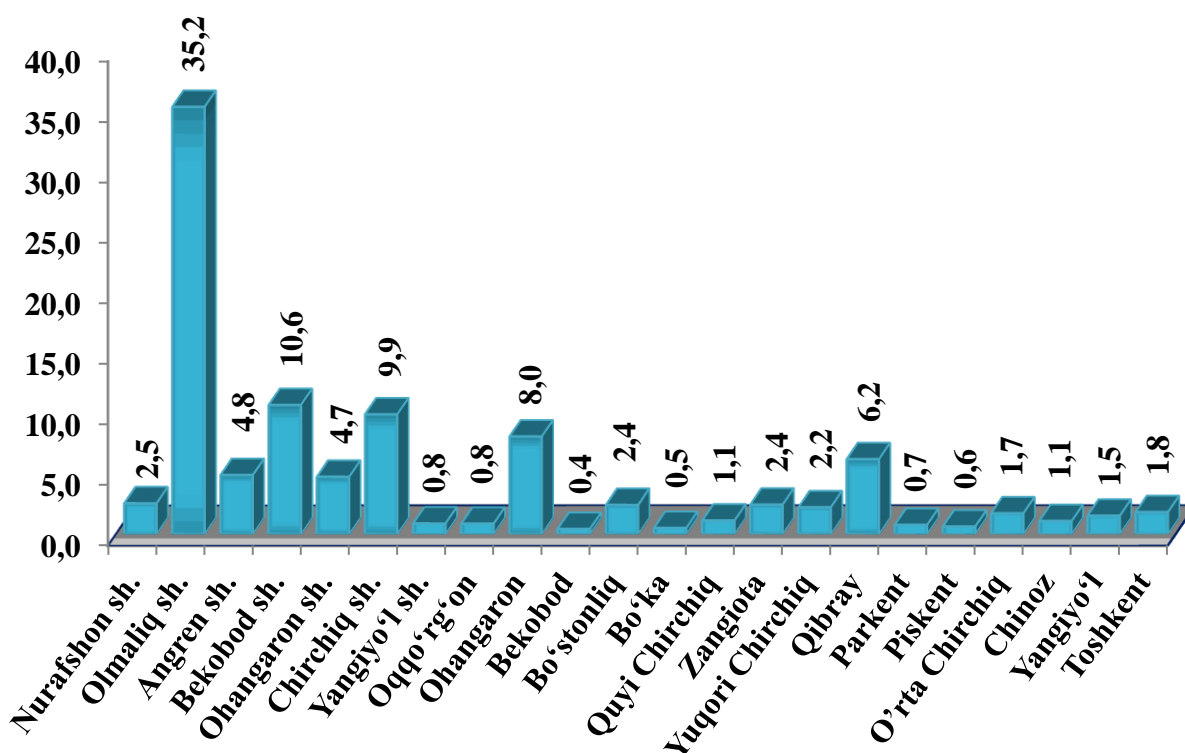


Sanoat mahsulotlari ishlab chiqarish Nurafshon (2022- yilning yanvar-may oyiga nisbatan 117,7 %), Chirchiq (108,7 %) shaharlari hamda Quyi Chirchiq (110,5 %) tumanida sezilarli darajada oshdi.

### Toshkent viloyatida jami sanoat mahsulotlari hajmida hududlarning ulushi, %da

Viloyatda sanoat ishlab chiqarishi hajmi tarkibida eng ko'p ulush Olmaliq (viloyat sanoat ishlab chiqarish hajmining 35,2 %) hamda Bekobod (10,6 %), Chirchiq (9,9 %), Angren (4,8 %) va Ohangaron (4,7 %) shaharlari hissasiga to'g'ri kelmoqda.

Eng past ko'rsatkich esa Bo'ka (0,5 %) hamda Bekobod (0,4 %) tumanlariga to'g'ri kelmoqda.



Aholi jon boshiga sanoat mahsulotlari ishlab chiqarishning taqsimlanishi, yirik sanoat korxonalarini joylashganligi hisobiga Olmaliq (95293,0 ming so'm), Ohangaron (44347,4 ming so'm) va Bekobod (39987,7 ming so'm) shaharlarida o'rtacha viloyat darajasi ko'rsatkichidan (12827,6 ming so'm) ancha yuqoriligini ko'rsatmoqda.











Viloyat bo'yicha aholi jon boshiga iste'mol mahsulotlari ishlab chiqarilishi 3042,2 ming so'm bo'lgani holda, Ohangaron shahrida – 4616,5 ming so'mni, Zangiota tumanida – 2375,1 ming so'mni, Qibray tumanida – 4874,6 ming so'mni, Chirchiq shahrida 17372,9 ming so'mni tashkil.

**Aholi jon boshiga to'g'ri keladigan sanoat mahsulotlari**  
**va iste'mol mahsulotlari ishlab chiqarish**  
*2023- yilning yanvar-may oyida, ming so'm*

	<b>Sanoat mahsulotlari</b>	<b>Iste'mol mahsulotlari</b>
	12827,6	3042,2
<b>Toshkent viloyati</b>		

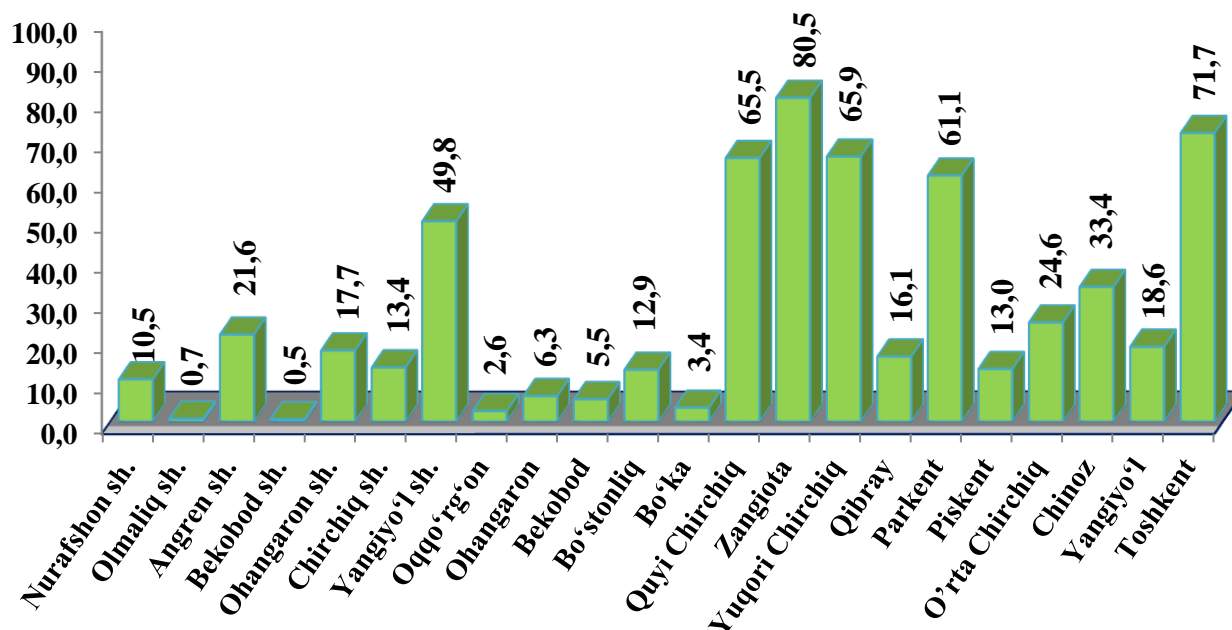
	<b>Sanoat mahsulotlari</b>	<b>Iste'mol mahsulotlari</b>		<b>Sanoat mahsulotlari</b>	<b>Iste'mol mahsulotlari</b>
	17823,5	1937,4		1394,2	462,3
<b>Nurafshon</b>		<b>Bo'ka</b>			
	<b>Sanoat mahsulotlari</b>	<b>Iste'mol mahsulotlari</b>		<b>Sanoat mahsulotlari</b>	<b>Iste'mol mahsulotlari</b>
	95293,0	2995,0		5542,0	2375,1
<b>Olmaliq</b>		<b>Zangiota</b>			
	<b>Sanoat mahsulotlari</b>	<b>Iste'mol mahsulotlari</b>		<b>Sanoat mahsulotlari</b>	<b>Iste'mol mahsulotlari</b>
	10419,8	2971,1		13682,2	4874,6
<b>Angren</b>		<b>Qibray</b>			
	<b>Sanoat mahsulotlari</b>	<b>Iste'mol mahsulotlari</b>		<b>Sanoat mahsulotlari</b>	<b>Iste'mol mahsulotlari</b>
	44347,4	4616,5		3683,7	1067,4
<b>Ohangaron</b>		<b>Quy Chirchiq</b>			
	<b>Sanoat mahsulotlari</b>	<b>Iste'mol mahsulotlari</b>		<b>Sanoat mahsulotlari</b>	<b>Iste'mol mahsulotlari</b>
	39987,7	10812,9		1626,6	1173,8
<b>Bekobod</b>		<b>Parkent</b>			
	<b>Sanoat mahsulotlari</b>	<b>Iste'mol mahsulotlari</b>		<b>Sanoat mahsulotlari</b>	<b>Iste'mol mahsulotlari</b>
	22527,0	17372,9		2289,5	1206,2
<b>Chirchiq</b>		<b>Piskent</b>			
	<b>Sanoat mahsulotlari</b>	<b>Iste'mol mahsulotlari</b>		<b>Sanoat mahsulotlari</b>	<b>Iste'mol mahsulotlari</b>
	3979,2	1573,7		4831,4	1446,4
<b>Yangiyo'l</b>		<b>O'rta Chirchiq</b>			

	<b>Sanoat mahsulotlari</b> 2932,4	<b>Iste'mol mahsulotlari</b> 2072,5		<b>Sanoat mahsulotlari</b> 2830,7	<b>Iste'mol mahsulotlari</b> 1179,8
<b>Oqqo'rg'on</b>			<b>Chinoz</b>		
	<b>Sanoat mahsulotlari</b> 28219,1	<b>Iste'mol mahsulotlari</b> 14983,4		<b>Sanoat mahsulotlari</b> 6126,0	<b>Iste'mol mahsulotlari</b> 1826,4
<b>Ohangaron</b>			<b>Yuqori Chirchiq</b>		
	<b>Sanoat mahsulotlari</b> 947,6	<b>Iste'mol mahsulotlari</b> 488,6		<b>Sanoat mahsulotlari</b> 3560,4	<b>Iste'mol mahsulotlari</b> 2421,8
<b>Bekobod</b>			<b>Toshkent</b>		
	<b>Sanoat mahsulotlari</b> 5217,4	<b>Iste'mol mahsulotlari</b> 1804,9		<b>Sanoat mahsulotlari</b> 2909,5	<b>Iste'mol mahsulotlari</b> 1231,3
<b>Bo'stonliq</b>			<b>Yangiyo'l</b>		

### Sanoat mahsulotlari ishlab chiqarishda kichik biznesning ulushi

Hisobot davrida kichik tadbirkorlik subyektlari tomonidan 5,0 trln. so'mlik sanoat mahsuloti ishlab chiqarilib, uning umumiy ishlab chiqarish hajmidagi ulushi 13,0 %ni tashkil etdi.

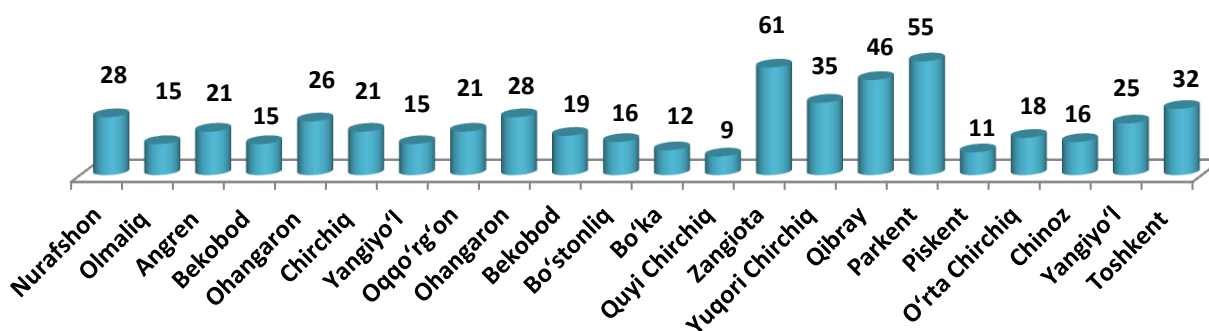
Hududlar kesimida kichik biznesning sanoat mahsulotlari ishlab chiqarishdagi eng yuqori ulushi Zangiota (jami sanoat mahsulotlari ishlab chiqarishdagi ulushi (80,5 %), Parkent (61,1%), Quyi Chirchiq (65,5 %), Toshkent (71,7 %) tumanlarida kuzatildi.



Hududlar kesimida sanoat mahsulotlari ishlab chiqarish hajmida kichik biznes subyektlarining ulushi tahlili shuni ko'rsatdiki, Olmaliq (0,7 %) va Bekobod (0,5 %) shaharlarida sanoat ishlab chiqarish hajmidagi kichik biznes subyektlari ulushining kamligini, mazkur hududlarda joylashgan yirik sanoat korxonalarining ishlab chiqarish hajmlari yuqori ekanligi bilan izohlash mumkin.

**Toshkent viloyatida yangi tashkil etilgan sanoat korxonalari**  
(2023- yil 1- iyun holatiga ko'ra)

Bugungi kunda viloyatda 7208 ta sanoat korxonalari faoliyat ko'rsatmoqda, shundan 969 tasi (ro'yxatdan o'tgan korxonalar umumiy sonining 13,4 %) Zangiota tumaniga, 667 tasi (9,3 %) Qibray tumaniga, 632 tasi (8,7%) Toshkent tumaniga, 439 tasi (6.1 %) Chirchiq shahriga, 342 tasi (4,5 %) Angren shahriga to'g'ri kelmoqda.



2023- yilning yanvar-may oylarida viloyatda 536 ta yangi sanoat korxonalari tashkil etildi, shulardan 52 tasi (ro'yxatdan o'tgan korxonalar umumiy sonining 9,7 %) Zangiota tumaniga, 46 tasi (8,6 %) Qibray tumaniga, 32 tasi (6,0 %) Toshkent tumaniga, 21 tasi (3,9 %) Chirchiq shahriga, 21 tasi (3,9 %) Angren shahriga to'g'ri kelmoqda.